






HISTORIA 16. GALA LA GAVIOTA



Gala



NOMBRE:

FICHA 16

- Colorea la letra hueca.
- Repasa las letras.

HISTORIA 16. GALA LA GAVIOTA




gaviota



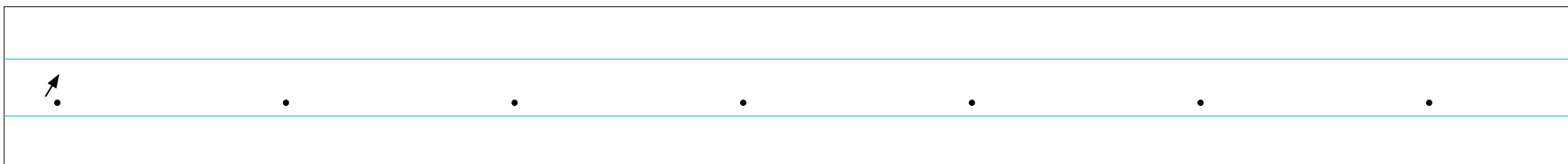
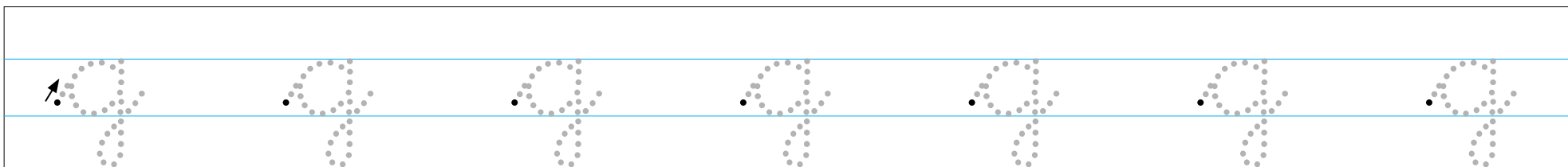
espaguetis



gorra



gusano



NOMBRE:



FICHA 17

- Busca y rodea la letra *g* en las palabras.
- Señala aquellas palabras que empiezan por la letra *g*.
- Repasa y escribe las letras.

HISTORIA 16. GALA LA GAVIOTA

ga go gu que qui

.



guisantes

guantes



• El gato se pone los guantes.

• El gato se pone el gorro.

NOMBRE:

FICHA 18

- Repasa y escribe las sílabas.
- Lee, dibuja y escribe los nombres según corresponda.
- Marca la frase correcta.

HISTORIA 16. GALA LA GAVIOTA



NOMBRE:

FICHA 19

- Busca las cinco diferencias y señálalas en la escena dos.

REPASO

A crossword puzzle grid with the following letters filled in:

- Top row: Á
- Second row: M, G
- Third row: P

Illustrations include a hawk at the top, a water tap on the left, a water drop in the center, and a yellow umbrella at the bottom left.

Blank writing lines for the word starting with Á.

Blank writing lines for the word starting with M.

Blank writing lines for the word starting with G.



Blank writing lines for the word starting with P.

NOMBRE:

FICHA 20

- Resuelve el crucigrama.
- Copia las palabras.

REPASO



La foca Fani come espaguetis.

La foca Fani come espaguetis.

NOMBRE:

FICHA 21

- Repasa y copia la frase.
- Colorea la escena correcta.

Este material forma parte de **La fábrica de letras** para el **nivel 3**. Es una obra colectiva concebida, diseñada y creada por el Departamento de Ediciones Educativas de Santillana Educación, S. L., bajo la dirección de **TERESA GRENCE**.

Dirección del proyecto: Ana Uguina

Idea original y texto: Rosa M.^a Torres Perales, Jonás Tejera y Jeremías Tejera

Edición: Silvia Escalante y Báccara Martínez

Coordinación editorial: Silvia Moral

Ilustración: Eva Palomar y Julia happymiaow

Dirección de arte: José Crespo

Proyecto gráfico: Estudio Pep Carrió

Creación de personajes y coordinación de ilustración: Puño

Jefa de proyecto: Rosa Marín

Coordinación de ilustración: Carlos Aguilera

Jefe de desarrollo de proyecto gráfico: Javier Tejeda

Desarrollo gráfico: Raúl de Andrés y Jorge Gómez

Dirección técnica: Jorge Mira

Coordinación técnica: Evaristo Moreno y Marisa Valbuena

Composición y montaje: Raquel Sánchez y Antonio Díaz

Corrección: Susana del Olmo

© 2016 by Santillana Educación, S. L.
Avenida de los Artesanos, 6
28760 Tres Cantos, Madrid
PRINTED IN SPAIN

CP: 718494

Cualquier forma de reproducción, distribución, comunicación pública o transformación de esta obra solo puede ser realizada con la autorización de sus titulares, salvo excepción prevista por la ley. Dirijase a CEDRO (Centro Español de Derechos Reprográficos, www.cedro.org) si necesita fotocopiar o escanear algún fragmento de esta obra.